






**FF1E1012EH**  
**Fit&Go 1/3 skumindlæg**  
**skruetrækkesæt - 6 dele**



## PRODUKTOPLYSNINGER

- 1/3 skumindlæg med ophæng
- Indeholder 6 dele
- BE-8030 ERGO™ skruetrækker med ligekærv, 0,6 mm x 3,5 mm x 75 mm
- BE-8150 ERGO™ skruetrækker med ligekærv, 1,0 mm x 5,5 mm x 100 mm
- BE-8621 ERGO™ skruetrækker Phillips PH2 x 100 mm
- BE-8611 ERGO™ skruetrækker Phillips PH1 x 75 mm
- BE-8811 ERGO™ skruetrækker Pozidriv PZ1 x 75 mm
- BE-8821 ERGO™ skruetrækker Pozidriv PZ2 x 100 mm
- Skumindlægget er modstandsdygtig over for Skydrol, benzin, vand og UV-stråler
- Miljøvenligt skumindlæg
- Tryksystem, så værktøjsudtagning gøres lettere
- Skumindlægssystemet giver mulighed for en pæn og ordentlig organisering af værktøj
- FOD-system: Skumindlæg i to farver hjælper med at identificere manglende værktøj

## PRODUKTATTRIBUTTER

Produkt		
<b>FF1E1012EH</b>	55 x 185 x 480 mm	0.5 kg

**Follow the Fish!**



## SÆTINDHOLD



**ERGO™** ligekærv-skruetrækker  
med gummigreb 0,6 mm x 3,5 mm x  
75 mm  
**BE-8030**



**ERGO™** ligekærv-skruetrækker  
med gummigreb 1 mm x 5,5 mm x  
100 mm  
**BE-8150**




**ERGO™** Phillips skruetrækker med  
gummigreb PH1 x 75 mm, 20 mm  
**BE-8611**



**ERGO™** Phillips skruetrækker med  
gummigreb PH2 x 100 mm, 27 mm  
**BE-8621**



**ERGO™** Pozidriv skruetrækker  
med gummigreb PZ1 x 20 x 75 mm  
**BE-8811**



**ERGO™** Pozidriv skruetrækker  
med gummigreb PZ2 x 27 x 100 mm  
**BE-8821**

