




**FF1E1009EH**



**Fit&Go 1/3 skumindlæg TORX®-  
skruetrækkersæt T8-T30 - 6 dele**



## PRODUKTOPLYSNINGER

- 1/3 skumindlæg med ophæng
- Indeholder 6 dele
- BE-8908 ERGO™ skruetrækker med TORX® T8 x 75 mm
- BE-8910 ERGO™ skruetrækker med TORX® T10 x 75 mm
- BE-8915 ERGO™ skruetrækker med TORX® T15 x 100 mm
- BE-8920 ERGO™ skruetrækker med TORX® T20 x 100 mm
- BE-8925 ERGO™ skruetrækker med TORX® T25 x 125 mm
- BE-8930 ERGO™ skruetrækker med TORX® T30 x 150 mm
- Skumindlægget er modstandsdygtig over for Skydrol, benzin, vand og UV-stråler
- Miljøvenligt skumindlæg
- Tryksystem, så værktøjsudtagning gøres lettere
- Skumindlægssystemet giver mulighed for en pæn og ordentlig organisering af værktøj
- FOD-system: Skumindlæg i to farver hjælper med at identificere manglende værktøj

## PRODUKTATTRIBUTTER

| Produkt           |  |  |
|-------------------|---|---|
| <b>FF1E1009EH</b> | 55 x 185 x 480 mm   | 0.5 kg  |

**Follow the Fish!**



## SÆTINDHOLD



**ERGO™ TORX® skruetrækker med  
gummigreb T8 x 75 mm**  
**BE-8908**



**ERGO™ TORX® skruetrækker med  
gummigreb T10 x 75 mm**  
**BE-8910**



**ERGO™ TORX® skruetrækker med  
gummigreb T15 x 100 mm**  
**BE-8915**



**ERGO™ TORX® skruetrækker med  
gummigreb T20 x 100 mm**  
**BE-8920**



**ERGO™ TORX® skruetrækker med  
gummigreb T25 x 125 mm**  
**BE-8925**



**ERGO™ TORX® skruetrækker med  
gummigreb T30 x 150 mm**  
**BE-8930**

