




FF1E1013EH



**Fit&Go 1/3 skumindlæg slagfast
skruetrækkesæt - 6 dele**



PRODUKTOPLYSNINGER

- 1/3 skumindlæg med ophæng
- Indeholder 6 dele
- BE-8135TB ERGO™ skruetrækker gennemgående klinge med ligekærv, 0,6 mm x 3,5 mm x 75 mm
- BE-8145TB ERGO™ skruetrækker gennemgående klinge med ligekærv, 0,8 mm x 4,5 mm x 100 mm
- BE-8150TB ERGO™ skruetrækker gennemgående klinge med ligekærv, 1,0 mm x 5,5 mm x 100 mm
- BE-8155TB ERGO™ skruetrækker gennemgående klinge med ligekærv, 1,2 mm x 6,5 mm x 125 mm
- BE-8810TB ERGO™ skruetrækker med Pozidriv PZ1 x 100 mm
- BE-8820TB ERGO™ skruetrækker med Pozidriv PZ2 x 100 mm
- Skumindlægget er modstandsdygtig over for Skydrol, benzin, vand og UV-stråler
- Miljøvenligt skumindlæg
- Tryksystem, så værktøjsudtagning gøres lettere
- Skumindlægssystemet giver mulighed for en pæn og ordentlig organisering af værktøj
- FOD-system: Skumindlæg i to farver hjælper med at identificere manglende værktøj

PRODUKTATTRIBUTTER

Produkt		 kg
FF1E1013EH	55 x 1852 x 480 mm	0.5 kg

Follow the Fish!



SÆTINDHOLD



ERGO™ Skruetrækker med gennemgående klinge til ligekærv med slagfast håndtag 0,6 mm x 3,5 mm x 75 mm
BE-8135TB



ERGO™ Skruetrækker med gennemgående klinge til ligekærv med slagfast håndtag 0,8 mm x 4,5 mm x 100 mm
BE-8145TB



ERGO™ Skruetrækker med gennemgående klinge til ligekærv med slagfast håndtag 1 mm x 5,5 mm x 100 mm
BE-8150TB



ERGO™ Skruetrækker med gennemgående klinge til ligekærv med slagfast håndtag 1,2 mm x 6,5 mm x 125 mm
BE-8155TB



ERGO™ Pozidriv skruetrækker med gennemgående klinge og slagfast håndtag PZ1 x 100 mm
BE-8810TB



ERGO™ Pozidriv skruetrækker med gennemgående klinge og slagfast håndtag PZ2 x 125 mm
BE-8820TB

