

# Teknisk datablad

## Konsol til væg eller loftpendel AWG 15 FT

Artikelnummer: 6420606



Let konsol til væg eller loftpendel med påsvejset topplade til gitterbakkefastgørelse uden brug af skruer. Fastgørelse af konsollen på U-pendlen fra en bredde på 400 mm med sekskantskrue gennem skinnens to vanger. Anvend afstandsstykkerne, der passer.



**St** Stål

**FT** Varmgalvaniseret

### Stamdata

Artikelnummer	6420606
Type	AW G 15 11 FT
Betegnelse 1	Væg- og pendelkonsol
Betegnelse 2	til gitterbakke
Producent	OBO
Dimension	B110mm
Materiale	Stål
Overflade	Varmgalvaniseret
Overfladestandard	DIN EN ISO 1461
Mindste SA-enhed	1
Mængdeenhed	Stykke
Vægt	14 kg
Vægtenhed	kg/100 par

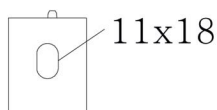
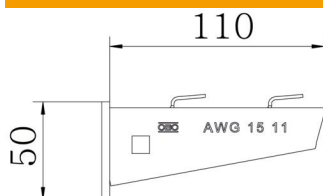
# Teknisk datablad

## Konsol til væg eller loftpendel AWG 15 FT

Artikelnummer: 6420606



### Dimensioner

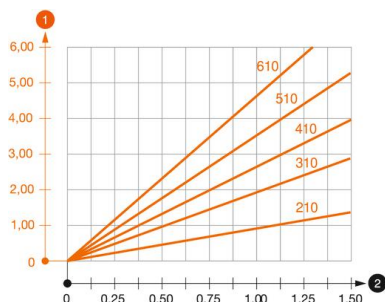


Længde	40 mm
Bredde	110 mm
Højde	50 mm
Mål A	40 mm
Mål B	110 mm
Mål H	50 mm

### Teknisk data

Udførelse	Væg- og pendelkonsol
F i kN	1,5 kN
Bevarelse af funktionssikkerheden ved brand	Nej
Til bredde maks.	100 mm
Til bredde min.	100
Huldiameter	11 mm
Rustfrit stål, bejdset	Nej
Vinkelområde maks.	90 mm
Vinkelområde min.	90 mm

### Belastninger



#### Belastningsdiagram konsol type AW G 15

- 1 Nedbøjning af konsolspidsen ved tilladt konsolbelastning
  - 2 Tilladt konsolbelastning i kN uden personbelastning
- Belastningskurve med konsollængder i mm

### Belastningsparametre for pløk til konsol til væg eller loftpendel AWG 15

Vægfastgørelse	Maksimal belastning [kN]							
	Konsolbredde [mm]							
Rawplugstype	110	160	210	310	410	510	560	610
BZ3 10x90/0-30	1,5	1,5	1,5	1,47	1,25	1,13	0,95	0,94
BZ-U 10-10-30/90	1,5	1,5	1,4	1,1	0,95	0,85	0,8	0,8

Die angegebenen Werte basieren auf ungerissenen Beton der Festigkeitsklasse C20/25. Die Einbaubedingungen der ETA-Zulassung (Dübel) sind zu beachten!

### Belastningsværdier for AWG 15 på loftpendlen

Pendel	Maksimal belastning F total i kN			
	Konsollængde i mm			
	100	200	300	400
US 3 K/ 20 - 60	1,5	1,5	1,3	1,3
US 3 K/ 70 - 120	1,5	1,5	1,3	1,3
US 5 K/ 20 - 60	1,5	1,5	1,5	1,5
US 5 K/ 70 - 120	1,5	1,5	1,4	1,5