

# DATABLAD

ClassicLine ramme | Børstet stål



**Varenummer 1500.0910**

**VVS nummer 155010510**

Rammen fås i 3 højder: 8, 10 og 12 mm og har to funktioner: At bære risten og give en flot overgang til flisegulvet. Gummiindlæg sikrer en præcis placering i armaturet. Risten købes ved siden af.

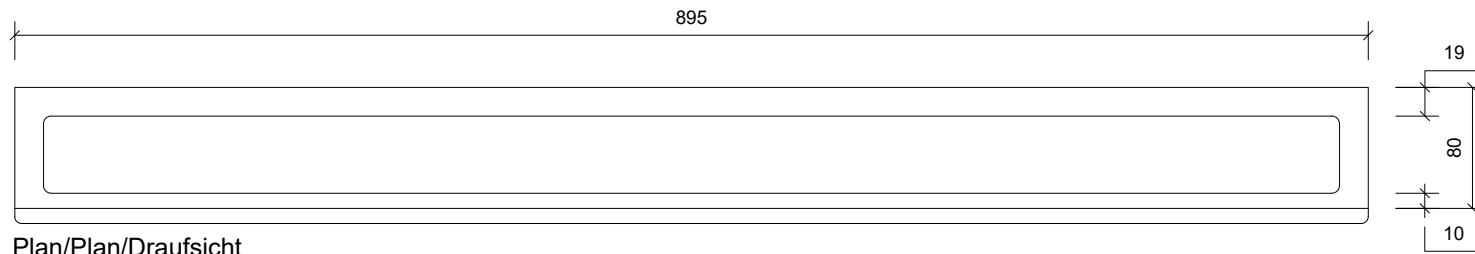
NB! Vælg en rammehøjde (H) der passer til fliselagets tykkelse. Fliselaget består af selve flisen + ca. 2 - 8 mm fliseklæb. Tykkelsen af fliseklæb afhænger af flisens tykkelse, størrelse og materiale.

Ved spørgsmål om fliselagets tykkelse kontakt din flisemurer eller fliseleverandør.


ClassicLine ramme | Børstet stål - ClassicLine ramme

900/10 mm

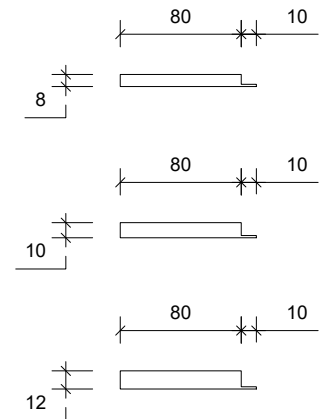
<b>Størrelse</b>	<b>Varenummer</b>	<b>VVS nummer</b>
900	1500.0910	155010510
<b>Vægt ekskl. emballage</b>	<b>Vægt inkl. emballage</b>	<b>Materiale</b>
0.8200	1.01	Rustfri stål (AISI 304)
<b>Højde</b>	<b>Passer til</b>	<b>Overflade</b>
10	1001, 1002, 1003, 1004, 1100, 5002, 5003	Børstet
<b>Indbygningslængde (mm)</b>	<b>Indlæg</b>	
895	Kunststof	



Plan/Plan/Draufsicht



Front Opstalt/Front Elevation/Frontansicht



Side Opstalt/Side Elevation/Seitenansicht

### Unidrain 1000 Line

DK ClassicLine ramme | linje | rustfrit stål, børstet: 900 mm, H 8/10/12 mm  
 EN ClassicLine frame | line | stainless steel, brushed: 900 mm, H 8/10/12 mm  
 DE ClassicLine Rahmen | Linie | Edelstahl, gebürstet: 900 mm, H 8/10/12 mm



2014-10-01

1:5

Rev.

Art-no.

1500.09xx