

Produktdatablad

Specifikationer



Harmony RSB stikbensrelæ, 2 C/O relækontakter på 8A og 12VDC forsyning

El-nr.:

7522600606

RSB2A080JD

EAN-nr: 3389110252309

Egenskaber

Produktserie	Harmony Electromechanical Relays
navn på serierne	RSB series
Produkttype	9...16.8 V
relætype	Interface relay
Kontakttype og sammensætning	2 C/O
Status LED	Uden
styrespænding	12 V DC
Type af betjening	Uden låsbar test knap
[I _{th}] conventional enclosed thermal current	8 A ved -40...40 °C

Produktinformationer

gennemsnitlig resistans	360 Ohm netværk: AC ved "20 °C +/- 10 %"
[U _e] Nominel driftsspænding	8.4...18 V DC
Impulsmodstandsspænding [U _{imp}]	3,6 kV i henhold til IEC 61000-4-5
[I _e] Nominelt strømforbrug	4 A ("AC-1/DC-1") NC i henhold til IEC 8 A ("AC-1/DC-1") NO i henhold til IEC
Isolationsspænding [U _i]	400 V i henhold til IEC 60947
masimal spænding	300 V DC i henhold til IEC
udkoblingsspændingsgrænse	>= 0.1 U _c DC
belastningsstrøm	8 A ved 250 V AC 8 A ved 28 V DC
Mindste sluttestrøm mulig	10 mA
maksimal slutteevne	2000 VA/224 W
minimum switching voltage	12 V
minimum slutteevne	"120 mW" ved 10 mA, 12 V
driftstid	20 ms aktiv 20 ms RESET
Mekanisk holdbarhed	30000000 kredsløb
elektrisk holdbarhed	100000 kredsløb, 8 A ved 250 V, AC-1 NO 100000 kredsløb, 4 A ved 250 V, AC-1 NC
sikkerhedsdata	B10d = 100000
arbejdsforhold	<= 600 omgange/time under belastning <= 18000 omgange/time ingen belastning

gennemsnitlig forbrug i W	0,45 W DC
Removable legend	Uden
beskyttelseskategori	RT I
Driftstilling	Alle positioner
testniveauer	Level A group mounting
Konstruktion	Komplet enhed
Mindst mulige salgsantal	10
Kontaktmateriale	Sølv legering (AgNi)
klemmeform	Fladt (PCB type)
Vægt	0,014 kg
Kompatibilitetskode	RSB

Miljø

dielektrisk gennemslagsholdbarhed	1000 V AC mellem kontakter 2500 V AC mellem poler 5000 V AC mellem kul og kontakt
Vibrationsmodstand	+/- 1 mm (f= 10...55 Hz) conforming to IEC 60068-2-6
IP kapslingsklasse	IP40 conforming to IEC 60529
temperatur ved drift	-40...85 °C (DC)
Standarder	UL 508 IEC 61810-1 CSA C22.2 No 14
Produktcertificeringer	CSA EAC UL
Mærkning	CE
Omgivelsestemperatur ved opbevaring	-40...85 °C
Modstandsdygtighed overfor stød	10 gn (varighed = 11 milisekund) til ikke aktiv i henhold til IEC 60068-2-27 5 gn (varighed = 11 milisekund) til aktiv i henhold til IEC 60068-2-27

Forpakkingsinformation

Enhedstype af pakke 1	PCE
Antal enheder i pakke 1	1
Pakke 1 Højde	2,100 cm
Pakke 1 Længde	2,500 cm
Package 1 Length	31,100 cm
Pakke 1 Vægt	12,000 g
Enhedstype af pakke 2	BB1
Antal enheder i pakke 2	10
Pakke 2 Højde	2,100 cm
Pakke 2 Bredde	2,500 cm
Pakke 2 Længde	31,100 cm
Pakke 2 Vægt	147,000 g
Enhedstype af pakke 3	S01

Antal enheder i pakke 3	350
Pakke 3 Højde	15,000 cm
Pakke 3 Bredde	15,000 cm
Pakke 3 Længde	40,000 cm
Pakke 3 Vægt	5,244 kg

Logistik informationer

Oprindelsesland	AT
-----------------	----

Garanti

Garanti	18 months
---------	-----------

Environmental Data

Schneider Electric's mål er at opnå Net Zero-status i 2050 gennem partnerskaber med forsyningskæden, materialer med lavere påvirkning og cirkularitet via vores igangværende kampagne "Use Better, Use Longer, Use Again" for at forlænge produkternes levetid og genbrugelighed.

[Forklaring af Environmental Data >](#)

[Sådan vurderer vi produktets bæredygtighed >](#)

Miljøfodaftryk

CO2-belastning (kg CO2 eq.) 5

Miljøoplysning [Miljøprofil for produkt](#)

Use Better

Materialer og emballage

Pakke med genbrugspap Yes

Emballage uden plast No

[EU RoHS-direktivet](#) Proaktiv overensstemmelse (produkt ikke omfattet af EU RoHS)

SCIP-nummer 8865b711-e4fc-4ed1-986b-3b2d24a64a13

Reach-forordning [REACH-erklæring](#)

Use Again

Ompakning og genfremstilling

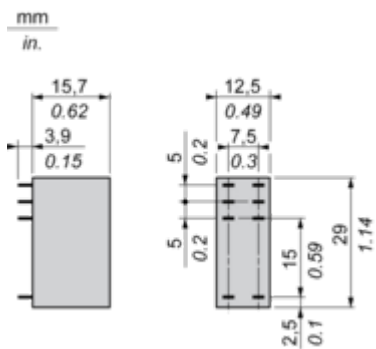
Cirkularitetsprofil Ikke behov for specifikke genbrugsprocesser

Returnering No

WEEE  Produktet skal bortskaffes på EU's markeder efter en specifik affaldsindsamling og må aldrig ende i skraldespande

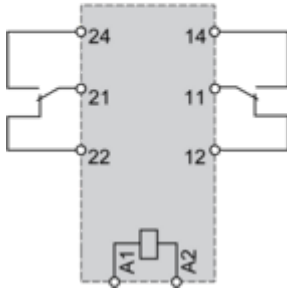
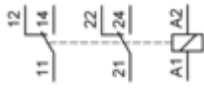
Dimensions Drawings

Dimensions



Connections and Schema

Wiring Diagram



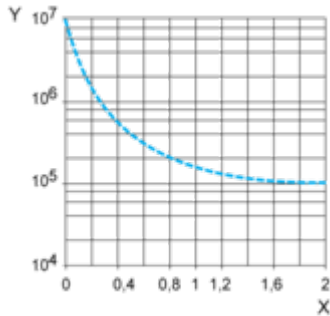
NOTE: For DC input, A1 have to be +, otherwise it would short circuit from protection module

Performance Curves

Electrical Durability of Contacts

Durability (inductive load) = durability (resistive load) x reduction coefficient.

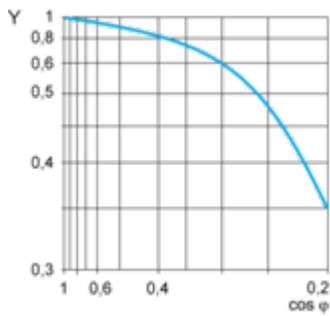
Resistive AC load



X Switching capacity (kVA)

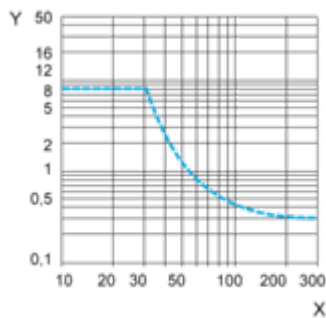
Y Durability (Number of operating cycles)

Reduction coefficient for inductive AC load (depending on power factor cos φ)



Y Reduction coefficient (A)

Maximum switching capacity on resistive DC load



X Voltage DC

Y Current DC

Note : These are typical curves, actual durability depends on load, environment, duty cycle, etc.

Technical Illustration

Dimensions

mm
in.

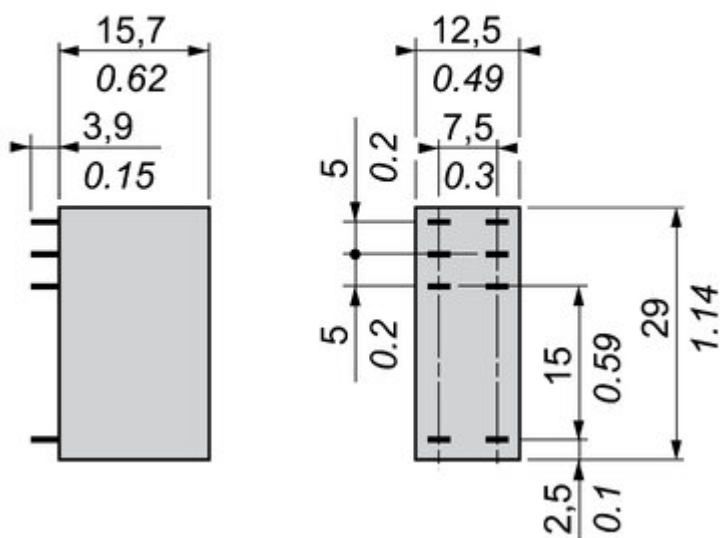



Image of product / Alternate images

Alternative







Image of product in real life situation

