

# Produktdatablad

Specifikationer



## Harmony tidsrelæ 22,5 mm forsinket frafald spændingsstyret (0,1 Sek-10 Min) med 1 C/O relæudgang på 8A og 24-240VAC/DC

El-nr.:

7523006775

RE22R1KMR

EAN-nr: 3606480792458

## Egenskaber

Produktserie	Harmony Timer Relays
digital udgangstype	Relæ
Produkttype	Modular timing relay
Enhedsforkortelse	RE22
Nominal udgangsstrøm	5 A

## Produktinformationer

kontakttype og sammensætning	1 C/O timed contact, cadmium free
Tidsforsinkelsestype	Delay on de-energization
Tidsforsinkelse	10...100 s 1...10 min 1...10 s 0.3...3 s 3...30 s 0.05...1 s 30...300 s
betjening	Drejegreb
[Us] forsyningspænding	24...240 V AC/DC 50/60 Hz
Release input voltage	$\leq 2.4$ V
Spændingsområde	0.85...1.1 Us
tilslutningsfrekvens	50...60 Hz +/- 5 %
tilslutningsklemmer	Skrueterminaler, 1 x 0.5...1 x 3.3 mm <sup>2</sup> (AWG 20...AWG 12) stiv Uden kabeltylle Skrueterminaler, 2 x 0.5...2 x 2.5 mm <sup>2</sup> (AWG 20...AWG 14) stiv Uden kabeltylle Skrueterminaler, 1 x 0.2...1 x 2.5 mm <sup>2</sup> (AWG 24...AWG 14) Fleksibel Med kabeltylle Skrueterminaler, 2 x 0.2...2 x 1.5 mm <sup>2</sup> (AWG 24...AWG 16) Fleksibel Med kabeltylle
Tilspændingsmoment	0,6...1 N.m i henhold til IEC 60947-1
Kapslingsmateriale	Self-extinguishing
gentagelsesnøjagtighed	+/- 0.5 % i henhold til IEC 61812-1
Temperaturdrift	+/- 0.05 %/°C
Spændingsdrift	+/- 0.2 %/V
indstillingsnøjagtighed for tidsforsinkelse	+/- 10 % af fuld skala ved "25 °C" i henhold til IEC 61812-1
Time delay type	Off-tidsforsinket - K-Delay on de-energization (without auxiliary supply)
isolationsmodstand	100 MOhm ved 500 V DC i henhold til IEC 60664-1
Recovery time	100 milisekund På afbrydelse af forsyning
imunitet over for microafbrydelser	10 milisekund

effektforbrug i VA	3 VA ved 240 V AC
effektforbrug i W	2 W ved 240 V DC
Koblingevne i VA	1250 VA
Mindste sluttestrøm	10 mA ved 5 V DC
Maksimal sluttestrøm	5 A
masimal spænding	250 V AC
elektrisk holdbarhed	100000 kredsløb, 2 A ved 24 V, "DC-1" 100000 kredsløb, 5 A ved 250 V, AC-1
Mekanisk holdbarhed	10000000 kredsløb
Rated impulse withstand voltage	5 kV til 1,2...50 mikrosekund i henhold til IEC 60664-1
Power on delay	350 milisekund
creepage distance	"4 kV/3" i henhold til IEC 60664-1
Overspændingskategori	III conforming to IEC 60664-1
sikkerhedsdata	MTTFd = 194 år B10d = 180000
mounting position	Any position
Montagevejledning	35 mm DIN skinne i henhold til "IEC 60715"
status LED	Grøn LED backlight (fast) til dial pointer indication Gul LED (fast) til output relay energised Gul LED (fast) til strøm til
funktion tilgængelig	K-Delay on de-energization (without auxiliary supply)-1 C/O
bredde	22,5 mm
Vægt	0,1 kg
Type af betjening	With test button
Number of functions	1

## Miljø

dielektrisk gennemslagsholdbarhed	2,5 kV til 1 mA/1 minut ved 50 Hz mellem relay output and power supply med basic insulation i henhold til IEC 61812-1
Standarder	IEC 61812-1 UL 508
Direktiver	2006/95/EC - lavspændingsdirektiv 2004/108/EC - elektromagnetisk kompatibilitet
Produktcertificeringer	CCC CSA GL RCM CE EAC UL
Omgivelsestemperatur under drift	-20...60 °C
Omgivelsestemperatur ved opbevaring	-40...70 °C
IP kapslingsklasse	IP40 hus: conforming to IEC 60529 IP50 Fronten: conforming to IEC 60529 IP20 terminaler: conforming to IEC 60529
Forureningsgrad	3 i henhold til IEC 60664-1
Vibrationsmodstand	"20 m/s <sup>2</sup> " (f= 10...150 Hz) conforming to IEC 60068-2-6

<b>chokmodstand</b>	15 gn ikke aktiv til 11 milisekund i henhold til IEC 60068-2-27 5 gn aktiv til 11 milisekund i henhold til IEC 60068-2-27
<b>Relativ fugtighed</b>	95 % ved 25...55 °C
<b>Elektromagnetisk kompatibilitet</b>	Fast transients immunity test - test level: 1 kV Level 3 (capacitive connecting clip) conforming to IEC 61000-4-4 Surge immunity test - test level: 1 kV Level 3 (Differential tilstand) conforming to IEC 61000-4-5 Surge immunity test - test level: 2 kV Level 3 (Almindelig tilstand) conforming to IEC 61000-4-5 Elektrostatisk afladning - test level: 6 kV Level 3 (kontaktafladning) conforming to IEC 61000-4-2 Elektrostatisk afladning - test level: 8 kV Level 3 (luftafladning) conforming to IEC 61000-4-2 Radiated radio-frekvens electromagnetic field immunity test - test level: 10 V/m Level 3 (80 MHz...1 GHz) conforming to IEC 61000-4-3 Udledt RF forstyrrelser - test level: 10 V Level 3 (0.15...80 MHz) conforming to IEC 61000-4-6 Fast transient bursts - test level: 2 kV Level 3 (direct contact) conforming to IEC 61000-4-4 Immunitet overfor små udfald og spændingsfald - test level: 30 % (500 ms) conforming to IEC 61000-4-11 Immunitet overfor små udfald og spændingsfald - test level: 100 % (20 ms) conforming to IEC 61000-4-11

## Forpakkingsinformation

<b>Enhedstype af pakke 1</b>	PCE
<b>Antal enheder i pakke 1</b>	1
<b>Pakke 1 Højde</b>	2,500 cm
<b>Pakke 1 Længde</b>	8,200 cm
<b>Package 1 Length</b>	9,500 cm
<b>Pakke 1 Vægt</b>	92,000 g
<b>Enhedstype af pakke 2</b>	S02
<b>Antal enheder i pakke 2</b>	40
<b>Pakke 2 Højde</b>	15,000 cm
<b>Pakke 2 Bredde</b>	30,000 cm
<b>Pakke 2 Længde</b>	40,000 cm
<b>Pakke 2 Vægt</b>	4,130 kg

## Logistik informationer

<b>Oprindelsesland</b>	ID
------------------------	----

## Environmental Data

Schneider Electric's mål er at opnå Net Zero-status i 2050 gennem partnerskaber med forsyningskæden, materialer med lavere påvirkning og cirkularitet via vores igangværende kampagne "Use Better, Use Longer, Use Again" for at forlænge produkternes levetid og genbrugelighed.

[Forklaring af Environmental Data >](#)

[Sådan vurderer vi produktets bæredygtighed >](#)

### Miljøaftryk

CO2-belastning (kg CO2 eq.)	5
-----------------------------	---

### Use Better

#### Materialer og emballage

Pakke med genbrugspap	Yes
-----------------------	-----

Emballage uden plast	Yes
----------------------	-----

<a href="#">EU RoHS-direktivet</a>	Proaktiv overensstemmelse (produkt ikke omfattet af EU RoHS)
------------------------------------	--

SCIP-nummer	948566f8-a5c9-4da0-afbe-9524116a5ab8
-------------	--------------------------------------

Reach-forordning	<a href="#">REACH-erklæring</a>
------------------	---------------------------------

### Use Again

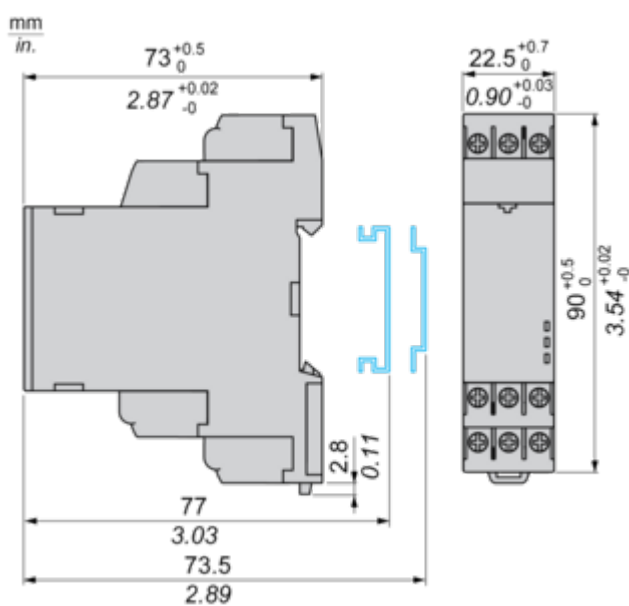
#### Ompakning og genfremstilling

Returnering	No
-------------	----

Dimensions Drawings

Dimensions

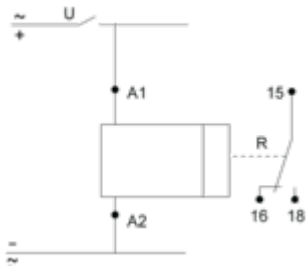
---



## Connections and Schema

### Wiring Diagram

---



Technical Description

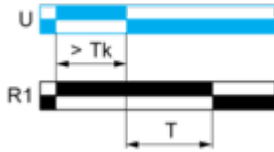
**Function K: Delay On De-energization without Auxillary Supply**

---

**Description**

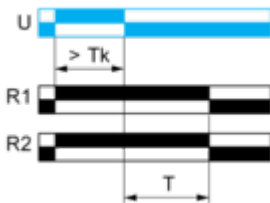
On energisation of power supply, the output(s) R close(s). On de-energisation of power supply, timing period T starts and at the end of this period, the output(s) R revert(s) to its/their initial state. The energization of power supply  $> T_k$  is necessary to sustain the timing period T.

**Function: 1 Output**



$T_k > 1s$

**Function: 2 Outputs**



$T_k > 1s$

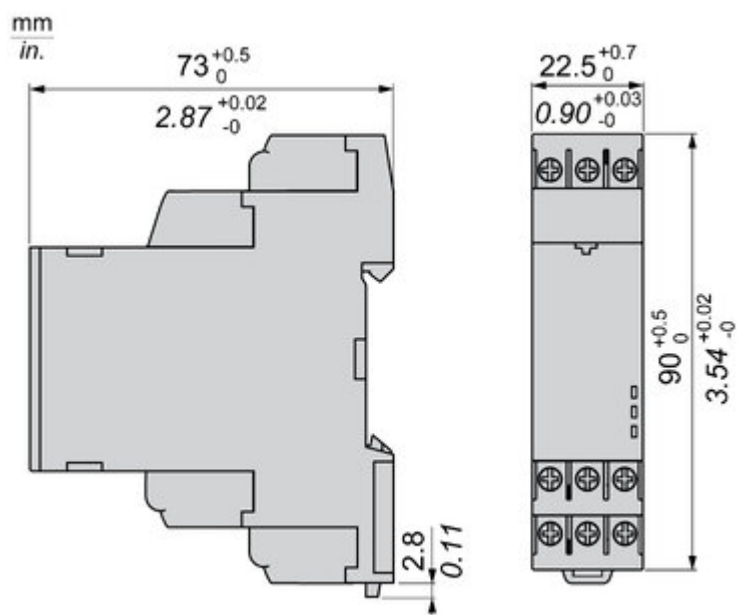
**Legend**

- Relay de-energised
- Relay energised
- Output open
- Output closed

U -	Supply
T -	Timing period
R1/R2 -	2 timed outputs

Technical Illustration

Dimensions



Offer Marketing Illustration

Product benefits / Features

---

## Technical Benefits

### Harmony Timer Relay

choice of screw  
ing connection  
als for wiring.

duct reference  
ing 28 timing  
ns, 2 outputs.  
wide range of  
ply voltage  
10 V AC/DC.

id unintended  
intervention  
ed thanks  
: IP50 lead-  
ble settings  
ction cover.



A Dial-Pointe  
indicator that er  
ease of operation  
environments such  
or low-light car

Different mc  
style to mee  
preferen  
DIN rail mou  
product w  
17.5 mm/U,  
22.5 mm/U  
Plug in max  
with soc

Offer Marketing Illustration

Product benefits / Features

---

### Features

#### Harmony Timer Relay



 "Diagnostic button" to check downstream circuit immediately, shorten the commission and troubleshooting time

 Compatible with a wide range of applications including machines, buildings, water segments, and HVAC.

 Wide range of time delay for adjustment: from 0.01 s to 999 hrs.

 Compliant with IEC 60255-1 standard, and a wide array of product certifications such as UL, CE, CSA, EAC.

 Unprecedented accuracy, predictive maintenance, and superior security.

Image of product / Alternate images

Alternative

---





