

Produktdatablad

Specifikationer



Harmony RXM stikbensrelæ med testknap og LED, 4 C/O relækontakter på 6A og 230VAC forsyning

El-nr.:

7522506357

RXM4AB2P7

EAN-nr: 3389119403887

Egenskaber

Produktserie	Harmony Electromechanical Relays
navn på serierne	RXM series
Produkttype	9...16.8 V
relætype	Miniature relay
Kontakttype og sammensætning	4 C/O
Status LED	Med
Type af betjening	Låsbar test knap
styrespænding	230 V AC 50/60 Hz
[Ithe] conventional enclosed thermal current	6 A
Continuous output current	5 A

Produktinformationer

[Uimp] impulsmodstandsspænding	2,5 kV gennem 1.2/50 µs
[Ie] Nominelt strømforbrug	3 A ved 28 V (DC) NC i henhold til IEC 3 A ved 250 V (AC) NC i henhold til IEC 6 A ved 28 V (DC) NO i henhold til IEC 6 A ved 250 V (AC) NO i henhold til IEC 6 A ved 277 V (AC) i henhold til UL 8 A ved 30 V (DC) i henhold til UL
minimum slutteevne	170 mW ved 10 mA, 17 V
elektrisk holdbarhed	100000 kredsløb til modstandsdygtig belastning
gennemsnitlig forbrug i VA	1,2 ved 60 Hz
mærkespændingsgrænser	184...253 V AC
Isolationsspænding [Ui]	250 V i henhold til IEC 300 V i henhold til CSA 300 V i henhold til UL
gennemsnitlig forbrug	1,2 VA ved 60 Hz
masimal spænding	250 V i henhold til IEC
udkoblingsspændingsgrænse	>= 0.15 Uc
belastningsstrøm	6 A ved 250 V AC 6 A ved 28 V DC
driftstid	20 ms
maksimal slutteevne	4000 VA/448 W
gennemsnitlig resistans	15000 Ohm ved "20 °C +/- 15 %"

Mekanisk holdbarhed	1000000 kredsløb
sikkerhedsdata	B10d = 100000
arbejdsforhold	<= 1200 omgange/time under belastning <= 18000 omgange/time ingen belastning
anvendelseskoefficient	0,2
Højde	82,8 mm
Dybde	80,35 mm
resettid	20 milisekund
dielektrisk gennemslagsholdbarhed	1300 V AC mellem kontakter med mikro afbrydelse insolering 2000 V AC mellem kul og kontakt med basic insulation insolering 2000 V AC mellem poler med basic insulation insolering
Kompatibilitetskode	RXM
beskyttelseskategori	RT I
Forureningsgrad	2
Driftstilling	Alle positioner
testniveauer	Level A group mounting
Konstruktion	Komplet enhed
Kontaktmateriale	AgNi
klemmeform	Flat (faston type)
Vægt	0,037 kg

Miljø

temperatur ved drift	-40...55 °C
IP kapslingsklasse	IP40 conforming to IEC 60529
Standarder	CSA C22.2 No 14 IEC 61810-1 UL 508
Produktcertificeringer	UL Lloyd's CE CSA GOST IECEE CB Scheme
Omgivelsestemperatur ved opbevaring	-40...85 °C
vibrationsmodstand	3 gn, svingningshøjde = "+/- 1 mm" (f = 10...150 Hz)5 cycles i operation 5 gn, svingningshøjde = "+/- 1 mm" (f = 10...150 Hz)5 cycles ikke operating
Modstandsdygtighed overfor stød	10 gn til aktiv 30 gn til ikke aktiv

Forpakkingsinformation

Enhedstype af pakke 1	PCE
Antal enheder i pakke 1	1
Pakke 1 Højde	2,100 cm
Pakke 1 Længde	2,700 cm
Package 1 Length	4,800 cm
Pakke 1 Vægt	35,000 g
Enhedstype af pakke 2	BB1

Antal enheder i pakke 2	10
Pakke 2 Højde	3,000 cm
Pakke 2 Bredde	10,000 cm
Pakke 2 Længde	12,500 cm
Pakke 2 Vægt	381,000 g
Enhedstype af pakke 3	S02
Antal enheder i pakke 3	240
Pakke 3 Højde	15,000 cm
Pakke 3 Bredde	30,000 cm
Pakke 3 Længde	40,000 cm
Pakke 3 Vægt	9,695 kg

Logistik informationer

Oprindelsesland	CN
-----------------	----

Garanti

Garanti	18 months
---------	-----------

Environmental Data

Schneider Electric's mål er at opnå Net Zero-status i 2050 gennem partnerskaber med forsyningskæden, materialer med lavere påvirkning og cirkularitet via vores igangværende kampagne "Use Better, Use Longer, Use Again" for at forlænge produkternes levetid og genbrugelighed.

[Forklaring af Environmental Data](#) >

[Sådan vurderer vi produktets bæredygtighed](#) >

Miljøaftryk

CO2-belastning (kg CO2 eq.)

17

Miljøoplysning

[Miljøprofil for produkt](#)

Use Better

Materialer og emballage

Pakke med genbrugspap

Yes

Emballage uden plast

Yes

[EU RoHS-direktivet](#)

Proaktiv overensstemmelse (produkt ikke omfattet af EU RoHS)

Reach-forordning

[REACH-erklæring](#)

Use Again

Ompakning og genfremstilling

Cirkularitetsprofil

[Oplysninger om udtjent udstyr](#)

Returnering

No

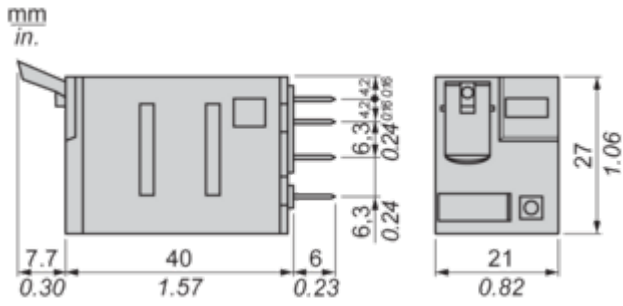
WEEE



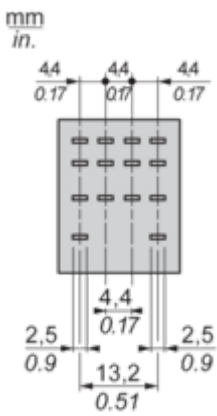
Produktet skal bortskaffes på EU's markeder efter en specifik affaldsindsamling og må aldrig ende i skraldespande

Dimensions Drawings

Dimensions



Pin Side View

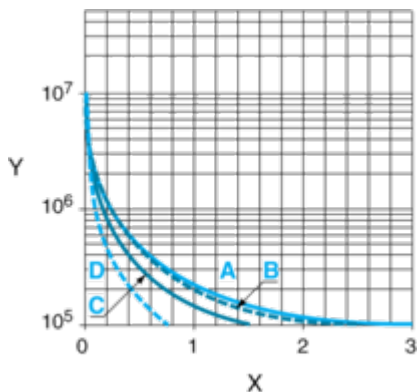


Performance Curves

Electrical Durability of Contacts

Durability (inductive load) = durability (resistive load) x reduction coefficient.

Resistive AC load



X Switching capacity (kVA)

Y Durability (Number of operating cycles)

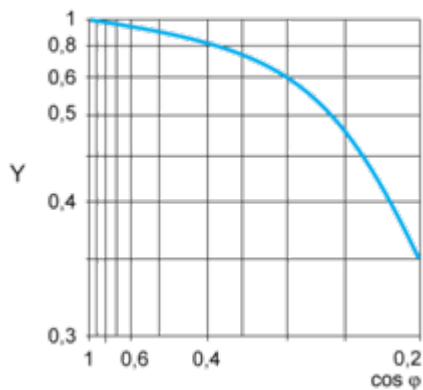
A RXM2AB...

B RXM3AB...

C RXM4AB...

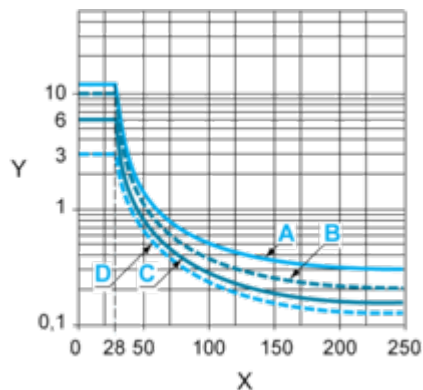
D RXM4GB...

Reduction coefficient for inductive AC load (depending on power factor cos φ)



Y Reduction coefficient (A)

Maximum switching capacity on resistive DC load



X Voltage DC

Y Current DC

A RXM2AB...

B RXM3AB...

C RXM4AB...

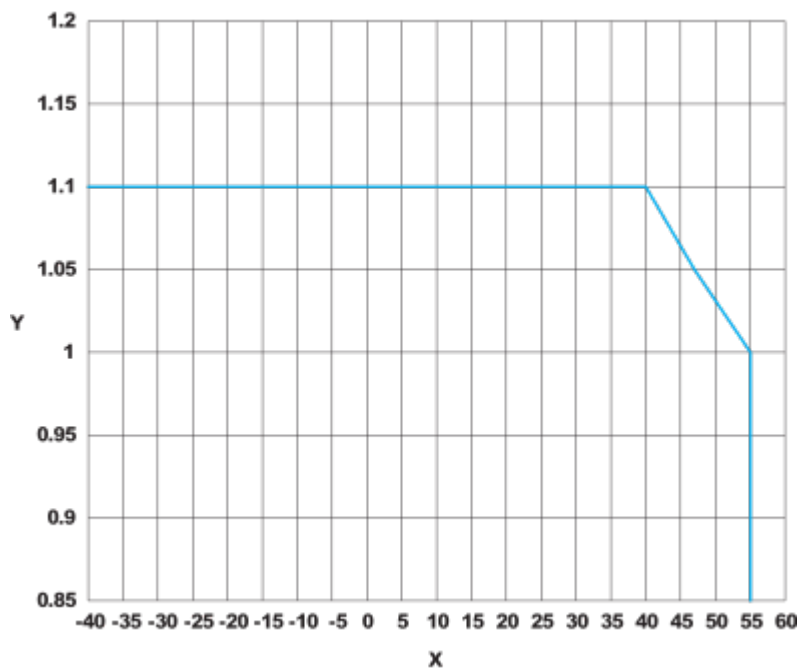
D RXM4GB...

Note : These are typical curves, actual durability depends on load, environment, duty cycle, etc.

For inductive load, to increase relay life cycles, please add a proper load protection circuit (eg: RC protection/Varistor/free Wheeling diode -DC load only-).

For low level loads (below 10mA), we recommend to use RXM*GB series with bifurcated contacts relays instead.

AC Coil Voltage and Operating Temperature under continuous duty



X : Operating temperature (°C)

Y : AC coil voltage (UC)

Technical Illustration

Dimensions

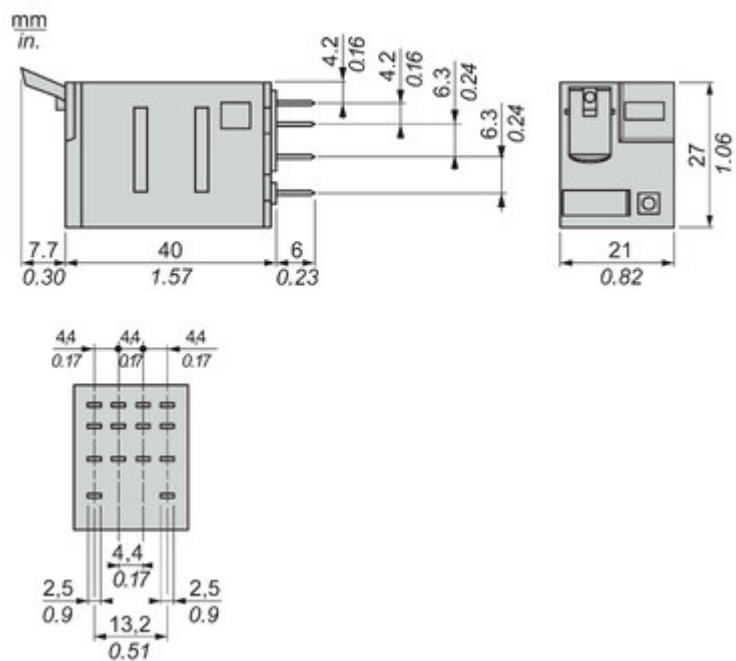


Image of product / Alternate images

Alternative

