

PRODUKTFAMILIE DATABLAD

LINEAR IndiviLED DIRECT

Surface mounted luminaire for single luminaire or light line application



APPLIKATIONSOMRÅDER

- Direkte udskiftning af armaturer med lysstofrør
- Kontorer, skoler
- Generel indendørsbelysning
- Gangarealer, entréer
- Ubrudt ensartet belysning
- Butiksbelysning

PRODUKTFORDELE

- Homogen lysfordeling og reduceret blænding med IndiviLED optik
- Flere monteringsmuligheder
- Energibesparelser på op til 50% i forhold til T5 batten armaturer
- Yderligere varianter med DALI ECG, sensor, nødbelysningsfunktion i henhold til IEC 60598-2-22 og gennemfortrådning
- Lavt flimmer med speciel elektronisk forkobling

PRODUKTEGENSKABER

- Nindhængsmontering med udvidelseskit
- Fås i længde 1200 eller 1500 mm
- Glødrådstest i henhold til IEC 60695-2-12: 850 °C



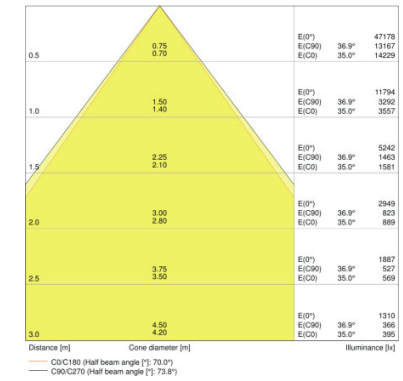
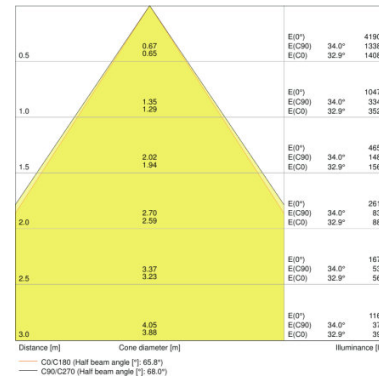
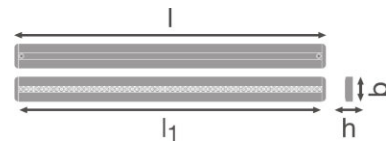
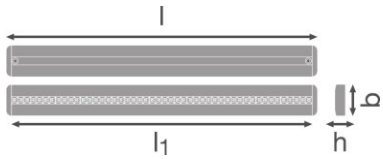
TEKNISKE DATA

Produktbeskrivelse	Elektriske Data			Fotometriske data				Lysfordeling	Dimensioner		
	Nominal wattforbrug	Nominal spænding	Forsynings frekvens	Lumen	Farvetemperaturer	Farvegen givelsesindex	Belysn. effektivitet af lyskilden i arm.	Udstrålings vinkel	Længde	Bredde	Højde
LN INDV D 1200 34 W 3000 K ¹⁾	34,00 W	220...240 V	50/60 Hz	3800 lm	Warm White	≥80	110 lm/W	75,00 °	1199 mm	120,0 mm	40,0 mm
LN INDV D 1200 34 W 4000 K ¹⁾	34,00 W	220...240 V	50/60 Hz	4200 lm	Cool White	≥80	125 lm/W	75,00 °	1199 mm	120,0 mm	40,0 mm
LN INDV D 1500 25 W 3000 K ¹⁾	25,00 W	220...240 V	50/60 Hz	3100 lm	Warm White	≥80	125 lm/W	75,00 °	1488 mm	120,0 mm	40,0 mm
LN INDV D 1500 25 W 4000 K ¹⁾	25,00 W	220...240 V	50/60 Hz	3300 lm	Cool White	≥80	130 lm/W	75,00 °	1488 mm	120,0 mm	40,0 mm
LN INDV D 1500 48 W 3000 K ¹⁾	48,00 W	220...240 V	50/60 Hz	5300 lm	Warm White	≥80	110 lm/W	75,00 °	1488 mm	120,0 mm	40,0 mm
LN INDV D 1500 48 W 4000 K ¹⁾	48,00 W	220...240 V	50/60 Hz	5700 lm	Cool White	≥80	120 lm/W	75,00 °	1488 mm	120,0 mm	40,0 mm

Produktbeskrivelse	Produktvægt	Farver & materialer			Temperaturer og driftsbetingelser	Levetid		
		Materiale	Produktfarve	Afdækningsmateriale	Omgivelsestemperatur	Levetid L70 @ 25 °C	Levetid L80 @ 25 °C	Levetid L90 @ 25 °C
LN INDV D 1200 34 W 3000 K ¹⁾	2200,00 g	Aluminum	White	ALUMINIUM	-20...45 °C	60000 h	50000 h	35000 h
LN INDV D 1200 34 W 4000 K ¹⁾	2200,00 g	Aluminum	White	ALUMINIUM	-20...45 °C	60000 h	50000 h	35000 h
LN INDV D 1500 25 W 3000 K ¹⁾	3000,00 g	Aluminum	White	ALUMINIUM	-20...45 °C	60000 h	50000 h	35000 h
LN INDV D 1500 25 W 4000 K ¹⁾	3000,00 g	Aluminum	White	ALUMINIUM	-20...45 °C	60000 h	50000 h	35000 h
LN INDV D 1500 48 W 3000 K ¹⁾	3000,00 g	Aluminum	White	ALUMINIUM	-20...45 °C	60000 h	50000 h	35000 h
LN INDV D 1500 48 W 4000 K ¹⁾	3000,00 g	Aluminum	White	ALUMINIUM	-20...45 °C	60000 h	50000 h	35000 h

Produktbeskrivelse	Egenskaber		Godkendelse og Standarder	
	Dæmpbar	Type forbindelse	Beskyttelse klasse	Beskyttelse stype
LN INDV D 1200 34 W 3000 K ¹⁾	Nej	Push fit terminal	I	IP20
LN INDV D 1200 34 W 4000 K ¹⁾	Nej	Push fit terminal	I	IP20
LN INDV D 1500 25 W 3000 K ¹⁾	Nej	Push fit terminal	I	IP20
LN INDV D 1500 25 W 4000 K ¹⁾	Nej	Push fit terminal	I	IP20
LN INDV D 1500 48 W 3000 K ¹⁾	Nej	Push fit terminal	I	IP20
LN INDV D 1500 48 W 4000 K ¹⁾	Nej	Push fit terminal	I	IP20

1) Available from July 2018

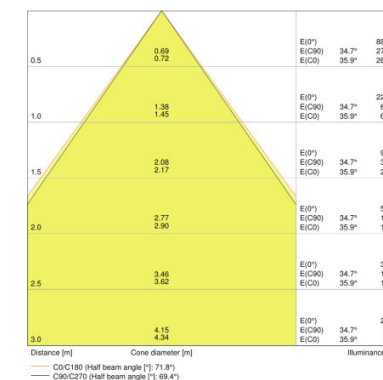
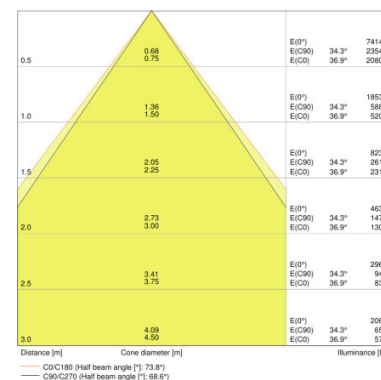
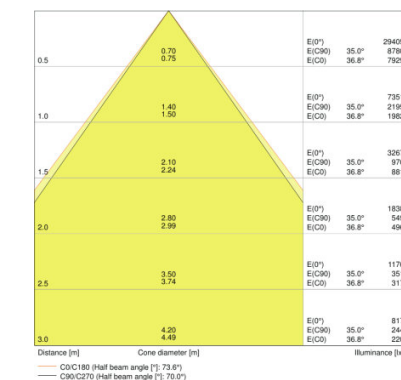
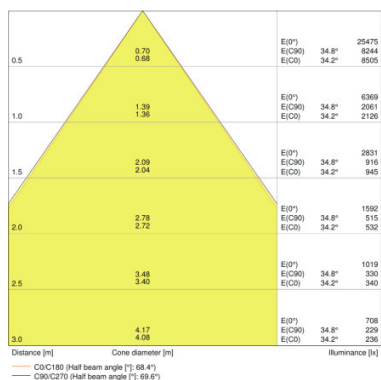


LN INDV D 1200 34 W 3000 K, LN INDV D 1200 34 W 4000 K

LN INDV D 1500 25 W 3000 K, LN INDV D 1500 25 W 4000 K, LN INDV D 1500 48 W 3000 K, LN INDV D 1500 48 W 4000 K

LN INDV D 1200 34 W 3000 K

LN INDV D 1200 34 W 4000 K



LN INDV D 1500 25 W 3000 K

LN INDV D 1500 25 W 4000 K

LN INDV D 1500 48 W 3000 K

LN INDV D 1500 48 W 4000 K

UDSTYR/TILBEHØR

- Tilslutningsboks til loft (tilbehør)
- Udvidelelsekit (tilbehør)
- 230 V tilslutningsadapter (tilbehør)
- Gennemforrådningskit (tilbehør)

APPLIKATIONSRAÅD

For mere detaljeret information og grafikker venligst se produktdatablad

LOGISTIK DATA

Produktkode	Produktbeskrivelse	Pakningsstørrelse (antal/enhed)	Dimensioner (længde x bredde x højde)	Volumen	Bruttovægt
4058075109605	LN INDV D 1200 34 W 3000 K	Shipping carton box 4	1280 mm x 280 mm x 180 mm	64.51 dm ³	10310,00 g

Produktkode	Produktbeskrivelse	Pakningsstørrelse (antal/enhed)	Dimensioner (længde x bredde x højde)	Volumen	Bruttovægt
4058075109629	LN INDV D 1200 34 W 4000 K	Shipping carton box 4	1280 mm x 280 mm x 180 mm	64.51 dm ³	10310,00 g
4058075109643	LN INDV D 1500 25 W 3000 K	Shipping carton box 4	1580 mm x 280 mm x 180 mm	79.63 dm ³	13854,00 g
4058075109667	LN INDV D 1500 25 W 4000 K	Shipping carton box 4	1580 mm x 280 mm x 180 mm	79.63 dm ³	13854000,00 g
4058075109681	LN INDV D 1500 48 W 3000 K	Shipping carton box 4	1580 mm x 280 mm x 180 mm	79.63 dm ³	13854000,00 g
4058075109704	LN INDV D 1500 48 W 4000 K	Shipping carton box 4	1580 mm x 280 mm x 180 mm	79.63 dm ³	13854000,00 g

Den nævnte produktkode beskriver mindste ordremængde, der kan bestilles. En leveringsenhed kan indholde et eller flere enkelte produkter. Ved ordreafgivelse bestiller man én eller flere leveringsenheder.

ANSVARFRASKRIVELSE

Ret til ændringer uden varsel. Fejl og undladelser undtaget. Sørg altid for at bruge den seneste udgivelse.