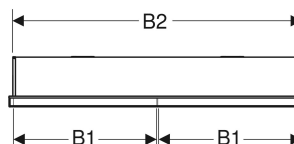
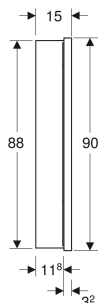



Geberit ONE spejlskab med ComfortLight og to låger, indbygning, højde 90 cm



Eksempelbillede



EGENSKABER

- Med ComfortLight
- LED-belysning
- Indirekte belysning
- Indvendig belysning
- Lysstemning fra orienteringslys til dagslys, kan indstilles trinløst
- Funktioner kan udløses via berøringssensor
- DALI-kompatibel styring
- Kompatibel med Geberit Home appen
- Tidsvinduet kan justeres individuelt i den ønskede lysintensitet med Geberit Home-appen
- Med to låger
- Låger med spejl på begge sider
- Med to stikdåser
- Stikdåser monteret på indersiden øverst til venstre og øverst til højre
- Trinløst justerbare glashylder

TEKNISKE DATA

Beskyttelsestype	IP44
Mærkespænding	230 V AC
Driftsspænding	24 V DC
Netfrekvens	50 Hz
Materiale	Aluminium
Energieffektivitetsklasse	E
lyskilde	
Holdbarhed LED-belysning maks.	72000 h
Lysfarve	2200–4000 K
Målemetode	L80B10
Farvegengivelsesindeks	90
Standardafvigelse for farvetilpasningen	3 SDCM

INDEHOLDT I LEVERINGEN

- 3 glashylder

- Blinddæksel til stikdåse venstre eller højre
- Montagedele

SKAL BESTILLES EKSTRA

- Indbygningsboks til Geberit ONE spejlskab, højde 90 cm

TILBEHØR

- Geberit magnetholder
- Geberit forstørrelsesspejl
- Inddækningsramme til Geberit ONE spejlskab, indbygning
- Geberit ONE greb til spejldør
- Geberit ONE netdel til DALI-bus til ComfortLight
- Geberit LED-loftspot DALI, til ComfortLight

INFO

- Standardbetjening via spejlskab og rumknop. Aktivering via rumknop skal ændres i overensstemmelse hermed i Geberit HomeApp.

Varenr.	VVs nr.	Farve / overflade	B cm	B1 cm	B2 cm	H cm	H1 cm	T cm	T1 cm	T2 cm		Beskyttelsesklasse W	Stiktype	Stikdåse	Lysstrøm (maks./oppe/nede) lm
505.802.00.1	785336639	Aluminium anodiseret	75	36	73	90	88	15	11.8	3.2	I	75	CEE 7/16	CEE 7/3 (Schuko)	4165, 3248, 917
505.802.00.2	785336630	hvid / Aluminium pulverlakeret	75	36	73	90	88	15	11.8	3.2	I	75	CEE 7/16	CEE 7/3 (Schuko)	4165, 3248, 917
505.802.00.7	785336631	sort mat / Aluminium pulverlakeret	75	36	73	90	88	15	11.8	3.2	I	75	CEE 7/16	CEE 7/3 (Schuko)	4165, 3248, 917
505.803.00.1	785336649	Aluminium anodiseret	90	43.5	88	90	88	15	11.8	3.2	I	90	CEE 7/16	CEE 7/3 (Schuko)	5058, 3944, 1114
505.803.00.2	785336640	hvid / Aluminium pulverlakeret	90	43.5	88	90	88	15	11.8	3.2	I	90	CEE 7/16	CEE 7/3 (Schuko)	5058, 3944, 1114
505.803.00.7	785336641	sort mat / Aluminium pulverlakeret	90	43.5	88	90	88	15	11.8	3.2	I	90	CEE 7/16	CEE 7/3 (Schuko)	5058, 3944, 1114
505.804.00.1	785336659	Aluminium anodiseret	105	51	103	90	88	15	11.8	3.2	I	105	CEE 7/16	CEE 7/3 (Schuko)	5950, 4640, 1310
505.804.00.2	785336650	hvid / Aluminium pulverlakeret	105	51	103	90	88	15	11.8	3.2	I	105	CEE 7/16	CEE 7/3 (Schuko)	5950, 4640, 1310
505.804.00.7	785336651	sort mat / Aluminium pulverlakeret	105	51	103	90	88	15	11.8	3.2	I	105	CEE 7/16	CEE 7/3 (Schuko)	5950, 4640, 1310

<i>Varenr.</i>	<i>VVS nr.</i>	<i>Farve / overflade</i>	<i>B</i> cm	<i>B1</i> cm	<i>B2</i> cm	<i>H</i> cm	<i>H1</i> cm	<i>T</i> cm	<i>T1</i> cm	<i>T2</i> cm		<i>Beskyttelsesklasse</i> <i>W</i>	<i>Stiktype</i>	<i>Stikdåse</i>	<i>Lysstrøm</i> <i>(maks./oppe/nede)</i> lm
505.805.00.1	785336669	Aluminium anodiseret	120	58.5	118	90	88	15	11.8	3.2	I	120	CEE 7/16	CEE 7/3 (Schuko)	6843, 5336, 1507
505.805.00.2	785336660	hvid / Aluminium pulverlakeret	120	58.5	118	90	88	15	11.8	3.2	I	120	CEE 7/16	CEE 7/3 (Schuko)	6843, 5336, 1507
505.805.00.7	785336661	sort mat / Aluminium pulverlakeret	120	58.5	118	90	88	15	11.8	3.2	I	120	CEE 7/16	CEE 7/3 (Schuko)	6843, 5336, 1507