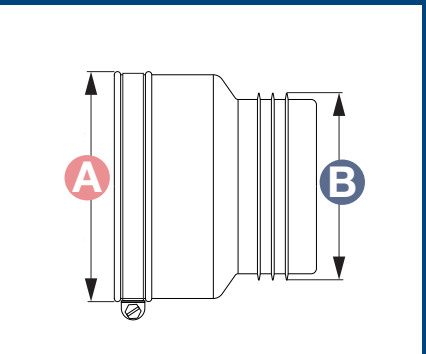


VILKEN GUMMIKOPPLING PASSAR BÄST TILL DIN RÖRANSLUTNING?

INVÄNDIG KOPPLING

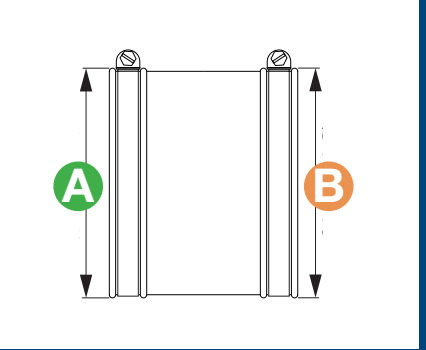
Plug-ins är invändiga kopplingar för röranslutningar med begränsad åtkomst (t.ex. rörhylsor i betong). En invändig stödhylsa av PP-plast ger extra stabilitet.



		Invändig Ø på rör B		
		69–75	100–105	117–125
Utvändig Ø på rör A	73–85	3032526		
	100–120		3106989	
	120–141			3032527

UTVÄNDIG KOPPLING

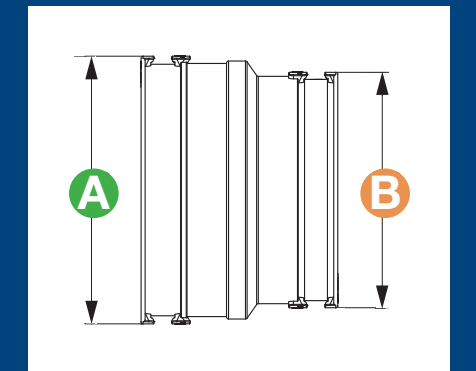
Koppla enkelt ihop rören med en utvändig gummikoppling med slangklämmor i syrafast stål.



		Utvändig Ø på rör B												
		40–50	48–56	50–65	53–63	70–85	75–90	80–95	100–116	110–125	120–137	135–150	144–160	150–170
Utvändig Ø på rör A	40–50	3032535												
	48–56		3032543											
	50–65			3032536										
	53–64	3032529			3032530									
	70–85					3106988								
	75–89				3032530									
	80–95							3032538						
	100–116						3032531		3106987					
	110–125								3032532	3032539				
	120–137										3032540			
	121–136								3032533					
	130–145									3032534				
	135–150											3032541		
	150–170													3032542
	170–192												3032544	

REDUCERANDE KOPPLING

Välj en Flexi, flexibla utvändiga kopplingar för spillvatten-/avloppsrör med slangklämmor i syrafast stål. För rör av olika material och ytterdiameter, reduktion av rördimension; för horisontell och vertikal montering, även under jord.



W5 1.4404	max. 0,6 bar	+120°C -40°C	EPDM EN 681-1	6Nm	351 DTI
---------------------	---------------------	------------------------	-------------------------	------------	----------------

Alla Purus gummikopplingar är testade och godkända för ingjutning och dold förläggning.

PURUS