

PLAN KOMPAKTRADIATORER **unite**



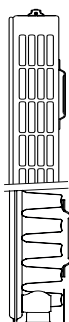
PLAN KOMPAKTRADIATORER **unite**

Produkt:	Plan kompakt panelradiator.
Udstyr:	Dekorativ glat forplade, toprist og gavle.
Medfølger:	Monteringsvejledning, prop, luftskrue, L-bæring samt skruer og plugs.
Anboringer:	4 x ½" invendig.
Bærebøjler:	2 stk. bærebøjler.
Emballage:	Hver radiator er forsvarligt emballeret i kraftig kvalitets pap og derefter pakket i plastfolie. Radiatorens egenskaber er vist på den påsatte label: type - højde - længde.
Garanti:	10 år, så længe installationsanvisningerne er fulgt
Overfladebehandling:	Alle radiatorer er affedt, fosfateret, kataforetisk primet og pulverlakeret i RAL hvid 9016 som standard.
Varmefordelingsmåler:	Velegnet til varmfordelingsmålere, både elektronisk og varmfordampningsmålere i henhold til EN834 & EN835.
Max. driftstryk:	10 bar (testet ved 13 bar).
Max. driftstemperatur:	110 °C.
Norm:	I henhold til EN442.
Typer:	11 21 22 33
Højde:	300 400 500 600 700 900 mm.
Længde:	400 – 3000 mm.
Dybde:	63 79 102 160 mm.

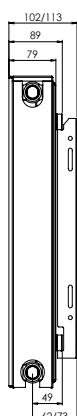
PLAN KOMPAKTRADIATORER **unite**

INSTALLATION

Type 11



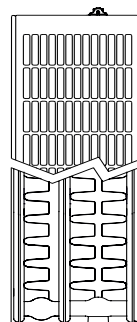

Type 21



Type 22



Type 33



De medfølgende vægbæringer giver mulighed for to indstillinger af vægafstand, som vist på tegningen.

KONVERTERINGSTABEL

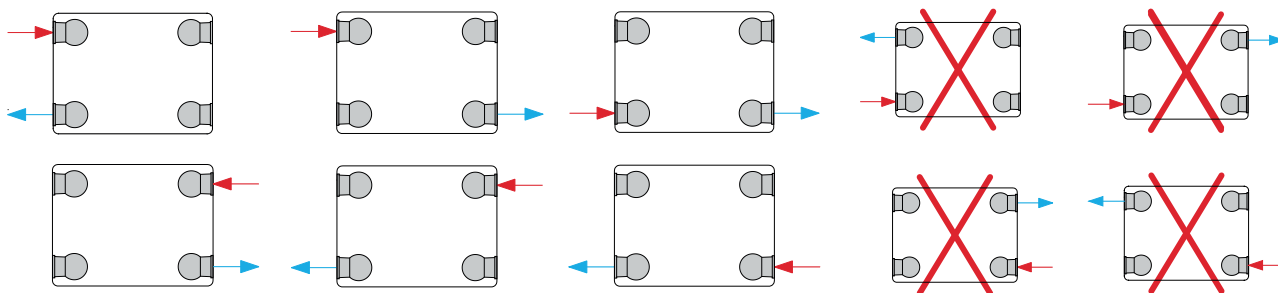
HØJDE		TYPE 11	TYPE 21	TYPE 22	TYPE 33	CENTERAF- STAND
300	W 75/65/20	496	706	929	1.346	250
	W 70/40/20	312	445	585	843	
	W 60/30/20	201	288	378	542	
	Kg	11,88	16,86	19,60	28,00	
	l	1,89	3,70	3,70	5,40	
	m ²	2,09	2,44	3,51	5,26	
400	W 75/65/20	626	889	1.177	1.690	350
	W 70/40/20	395	555	739	1054	
	W 60/30/20	256	356	477	676	
	Kg	16,13	22,87	26,40	38,13	
	l	2,34	4,67	4,67	6,87	
	m ²	2,95	3,37	4,92	7,38	
500	W 75/65/20	774	1.062	1.411	2.017	450
	W 70/40/20	490	663	884	1254	
	W 60/30/20	318	425	568	801	
	Kg	20,39	28,89	33,20	48,27	
	l	2,80	5,63	5,63	8,33	
	m ²	3,80	4,31	6,33	9,49	
600	W 75/65/20	911	1.227	1.634	2.332	550
	W 70/40/20	579	765	1.020	1.445	
	W 60/30/20	377	490	654	919	
	Kg	24,65	34,90	40,00	58,40	
	l	3,25	6,60	6,60	9,80	
	m ²	4,66	5,24	7,74	11,61	
700	W 75/65/20	1.038	1.387	1.848	2.637	650
	W 70/40/20	658	866	1149	1633	
	W 60/30/20	428	556	734	1039	
	Kg	28,91	40,91	46,80	68,53	
	l	3,77	7,63	7,63	11,37	
	m ²	5,51	6,18	9,15	13,72	
900	W 75/65/20	1.260	1.690	2.251	3.225	850
	W 70/40/20	795	1.058	1.389	1.996	
	W 60/30/20	515	680	880	1270	
	Kg	37,43	52,94	60,40	88,80	
	l	4,80	9,70	9,70	14,50	
	m ²	7,22	8,05	11,97	17,96	
	n	1,29	1,31	1,35	1,34	

EN442-1:2014 (W) 75/65/20°C

W = varmeydelse per meter / kg = vægt per meter / l = indhold per meter / m² = overflade per meter / n = eksponent
 Producenten forbeholder sig ret til at ændre nogen af de specifikationer, der er vist i dette dokument, uden forudgående varsel.

PLAN KOMPAKTRADIATORER **unite**

TILSLUTNINGSMULIGHEDER

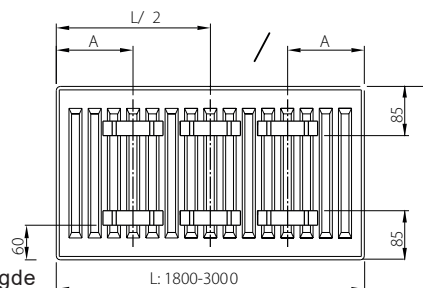
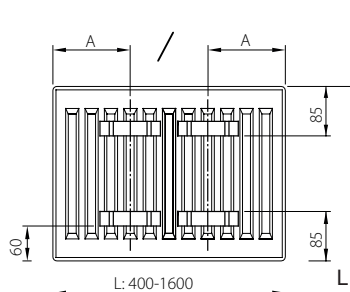


BÆREBØJLER

Type 21 - 33

L	A
400-1600	133

L	A
1800-3000	133



L: Længde

Type 11

L	A
400	117
500-1600	150

L	A
1800-3000	130

