

HÅNDKLÆDETØRRER

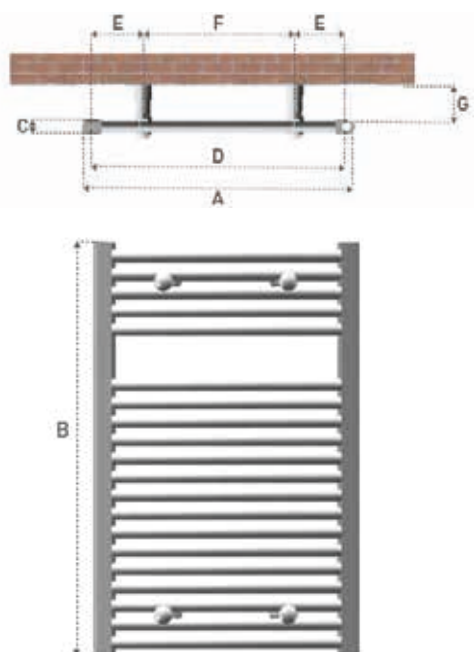
unite



Produkt:	Klassiske håndklædetørre - enten plan eller buet.
Medfølger:	Vægbeslag, skruer, plugs, luftskrue og blindpropper samt monteringsvejledning.
Anboringer:	4 x ½ " standard
Emballage:	Hver radiator er forsvarligt emballeret i kraftig kvalitets pap og derefter pakket i plastfolie.
Garanti:	5 år, så længe installationsanvisningerne er fulgt..
Overfladebehandling:	Alle radiatorer er affedt, fosfateret, kataforetisk primet og pulverlakeret i hvid RAL 9016 eller i blank krom..
Varmefordelingsmåler:	Velegnet til varmfordelingsmålere, både elektronisk og varmfordampningsmålere i henhold til EN834 & EN835).
Max. driftstryk:	10 bar (testet ved 13 bar).
Max. driftstemperatur:	95 °C.
Norm:	I henhold til EN442.
Højde:	700 764 900 1172 1200 1750 mm
Antal rør:	15 16 18 24 25 36 mm
Bredde:	420 500 600 750 mm
Samlestykker:	4 stk.

INSTALLATION PLAN HÅNDKLÆDETØRRE

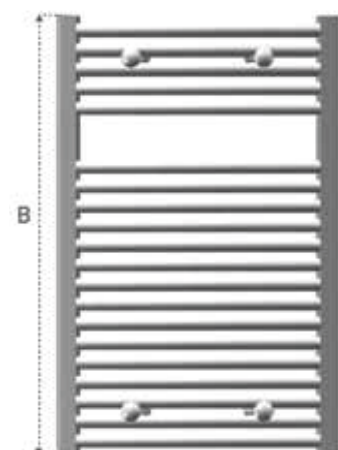
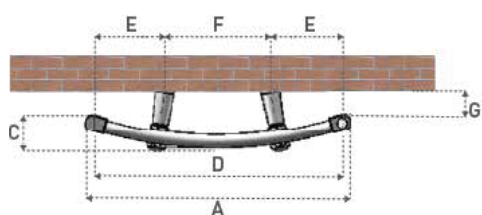
Plan Model



Type	A (mm)	B (mm)	C (mm)	D (mm)	Monteringspositioner (mm)			Antal Rør (N)	Vægt (kg)	Vand (lt)
					E	F	G			
4/7	420	700	30	376	70	240	65-75	15	4,50	3,00
4/9	420	900	30	376	70	240	65-75	18	5,70	3,79
4/12	420	1200	30	376	70	240	65-75	25	7,60	5,10
5/7	500	764	30	456	70	320	65-75	16	5,50	3,59
6/7	600	764	30	556	70	420	65-75	16	6,30	4,07
7/7	750	764	30	706	70	570	65-75	16	7,50	4,80
5/11	500	1172	30	456	70	320	65-75	24	8,40	5,57
6/11	600	1172	30	556	70	420	65-75	24	9,60	6,31
7/11	750	1172	30	706	70	570	65-75	24	11,40	7,42
5/17	500	1750	30	456	70	320	65-75	36	12,00	8,10
6/17	600	1750	30	556	70	420	65-75	36	13,50	9,22
7/17	750	1750	30	706	70	570	65-75	36	15,60	10,90

INSTALLATION BUET HÅNDKLÆDETØRRE

Buet Model



Buet håndklædetørrer - Teknisk information

Type	A (mm)	B (mm)	C (mm)	D (mm)	Monteringspositioner (mm)			Antal Rør (N)	Vægt (kg)	Vand (lt)
					E	F	G			
4/7	420	700	42	374	110	160	40-45	15	4,98	2,86
4/9	420	900	42	374	110	160	40-45	18	6,7	3,91
4/12	420	1200	42	374	110	160	40-45	25	8,53	4,97
5/7	500	764	60	452	110	240	40-45	16	6,23	3,6
6/7	600	764	60	551	110	340	40-45	16	7,13	4,17
7/7	750	764	60	703	110	490	40-45	16	8,48	4,97
5/11	500	1172	60	452	110	240	40-45	24	9,49	5,56
6/11	600	1172	60	551	110	340	40-45	24	10,88	6,39
7/11	750	1172	60	703	110	490	40-45	24	12,98	7,64
5/17	500	1750	60	452	110	240	40-45	36	13,32	7,81
6/17	600	1750	60	551	110	340	40-45	36	15,24	8,92
7/17	750	1750	60	703	110	490	40-45	36	18,12	10,6