

SAMLE- VEJLEDNING

Læs og følg denne brugervejledning



ADVARSEL

Sørg for, at komponenterne i stikforbindelserne ikke kommer i kontakt med olie, fedt, syrer, baser, gas, acetone eller andre korrosive kemikalier, der kan påvirke materialets egenskaber. Benyt ubestrøgen eller ikke-oxiderede ledere.

Pas på ikke at forurene stikforbindelserne med klæbestoffer, maling eller krympeflex.

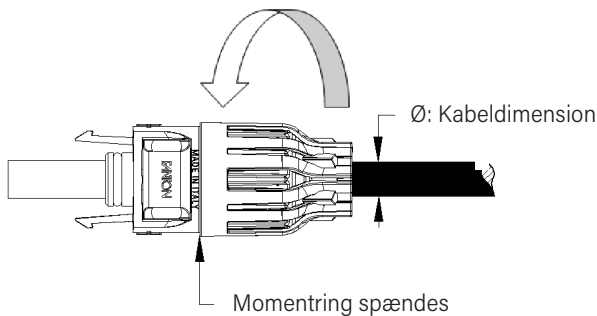
Sikr, at stikket ikke er placeret direkte på tagfladen eller nedsænket i stillestående vand.

1.

Før kablet monteres henvises der til kabeldimensioner vist i skemaet her. Af hensyn til tilslutningssikkerhed og ydeevne må tilspændingsmomentet ikke overskrides.

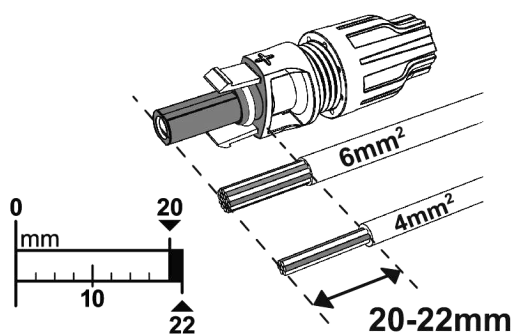
SPECIFIKATIONER VED SAMLING

KABELDIMENSION	TILSPÆNDING AF MOMENTRING
Sez. 4mm ² (max 6,5 mm)	1,2 ÷ 1,5Nm
Sez. 6mm ² (max 7 mm)	1,2 ÷ 1,5Nm

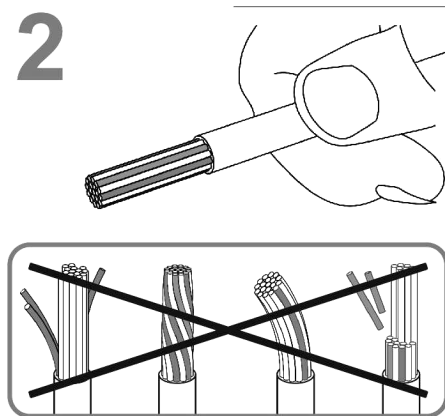


2.

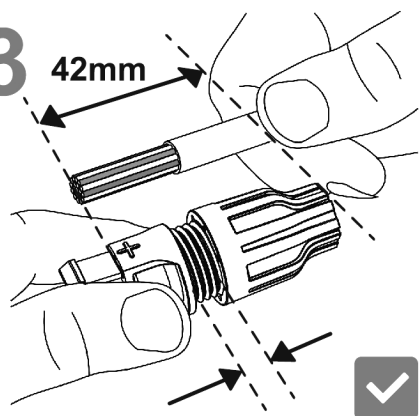
1 BAGESTE STIK



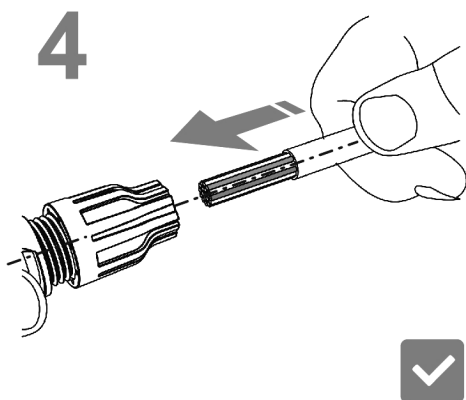
2



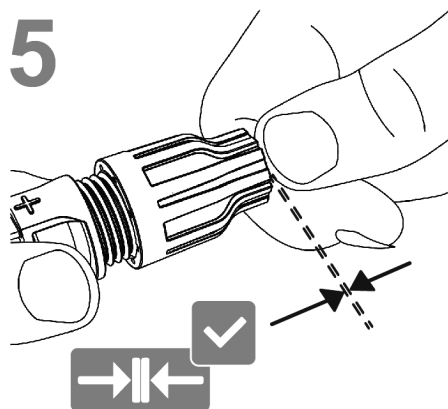
3



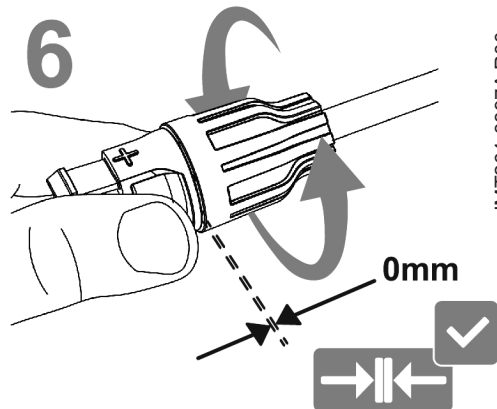
4



5



6



IMT264-3897A R00

BRUG IKKE OLIE ELLER KEMISKE STOFFER PÅ PRODUKTET.